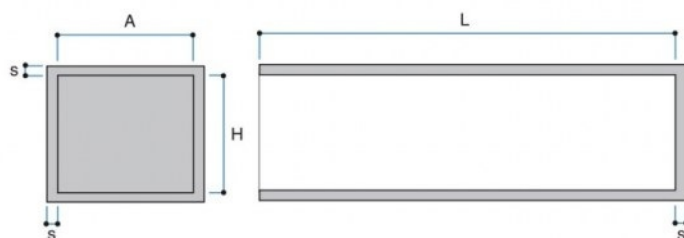
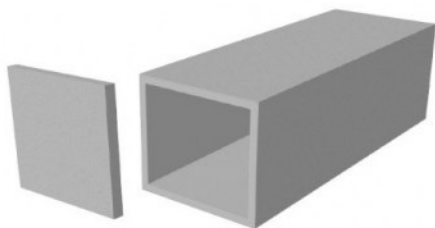
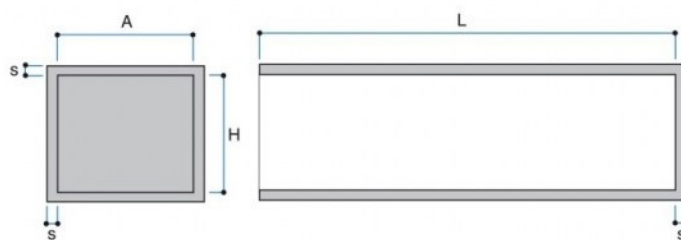
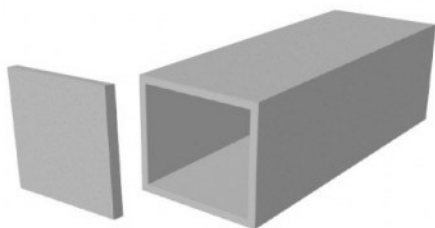
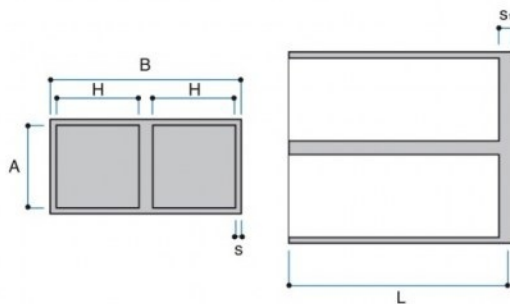

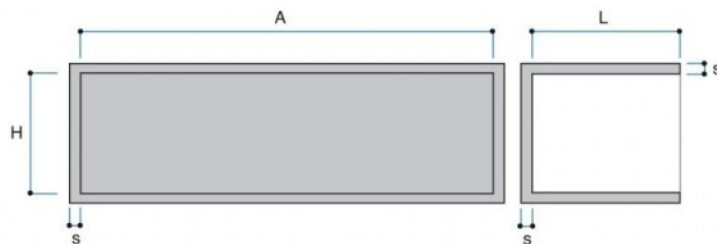


## CIMENTERIALI LOCULI E OSSARI



Codice	Descrizione	P.V.R.	A cm	B cm	S cm	S1 cm	H cm	L cm	Peso Kg	Portata motrice pz.	Portata autotreno pz.
OS3030DP	Ossario doppio frontale 30x30x75	V	30	68	2	5	30	75	145	83	193

### Voce di capitolato

Loculi cimiteriali e ossari per tumulazione frontale o laterale, in calcestruzzo armato vibrato, costruiti in ottemperanza al D.P.R. n.285 del 10/09/90 e alla Circolare del Ministero della Sanità n.24 del 24/06/93 per ciò che concerne il dimensionamento statico delle solette, l'impermeabilità ai liquidi ed ai gas e la pendenza dei piani di appoggio dei feretri verso l'interno.